

2008年度決算報告

本報告はグループ決算報告資料の一部を抜粋したものです。詳細については、以下のサイト（英語）をご覧ください。





<http://investors.standardchartered.com/>

スタンダードチャータード銀行

Leading the way
in Asia, Africa and the Middle East

Standard
Chartered 

本資料に記載の「今後の見通し」については、現時点での予測・意見、もしくは将来予測されるイベントに基づき作成されたもので、その適時性、実現性を保証するものではありません。また、本資料には、予測、目標、見通し、傾向、計画、目標、評価、意見、可能性他、それに類似する表現が使用されていますが、このような表現を含む各種見解・見通しについては、今後の経済動向や市場環境等の変化に対応して当行の業績、計画、目標を変更する場合もあり、その正確性もしくは完全性に関していかなる責任も負わないものとします。また、本資料は、信頼できるとされる過去または現在の情報に基づき作成されていますが、将来における結果を示唆するものないことをご了解ください。更に、当資料中のコメントは作成日現在の当行の判断を示したものであり、将来のイベントや情報により内容に変更がある場合にも、当行はそれに対する責任を負わないものとします。

営業収益	139.7億米ドル		26%
税引き前利益	45.7億米ドル		13%
一株当たり利益(名目ベース)	174.9セント		1%
一株当たり配当額*	61.62セント		3%
Tier 1自己資本比率	10.1%		

*株主割当増資後の一株当たり配当額

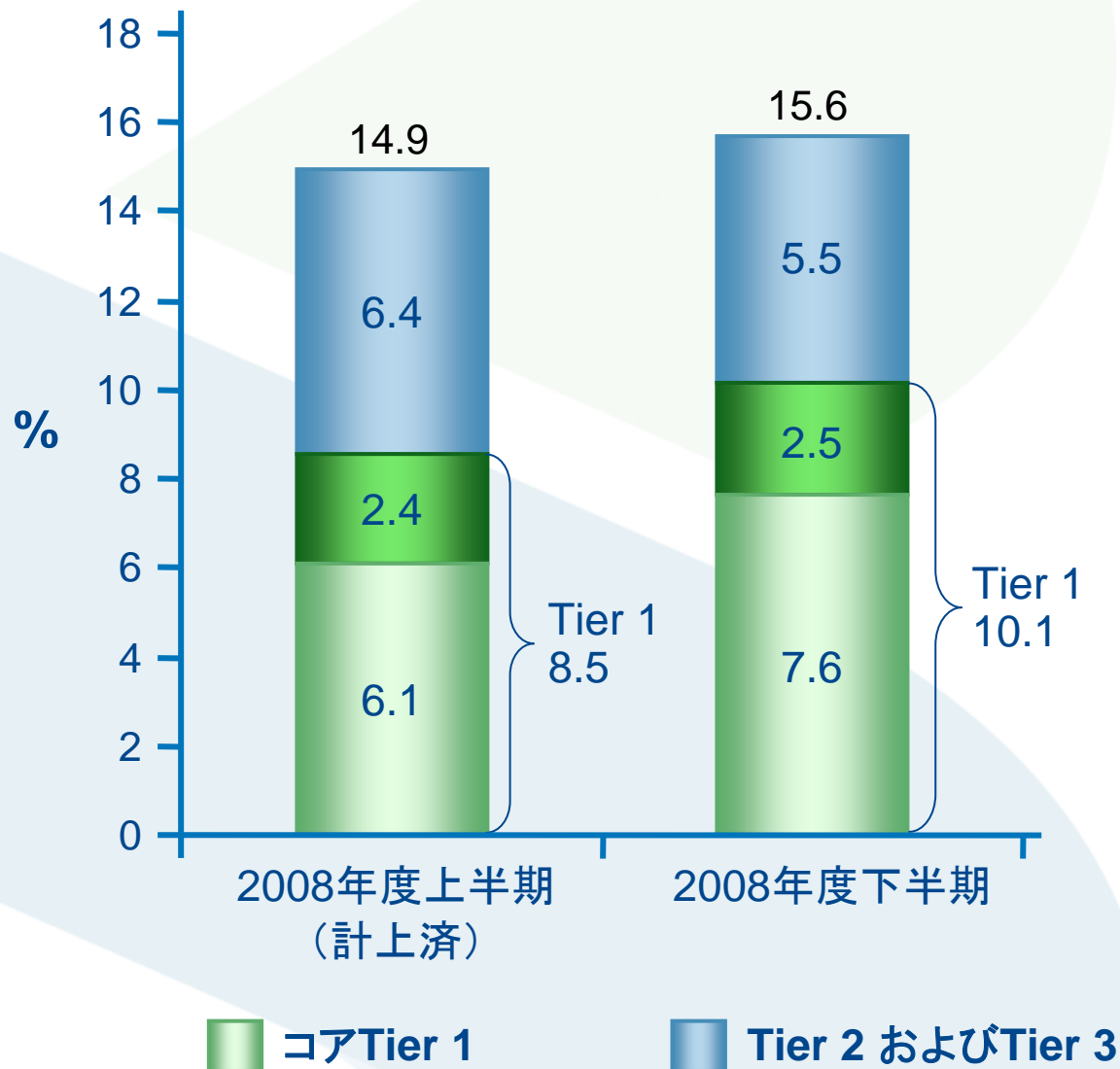
- 周到なビジネス戦略展開
- 銀行業務の基本原則を重視した取り組み
- 顧客ニーズをサポート
- 深く根付いた企業価値と企業カルチャー

(単位:百万米ドル)	2007年度	2008年度	前年比(%)	前年比(%)* アンダーライング ベース
営業収益	11,067	13,968	26	21
費用	(6,215)	(7,611)	22	13
営業利益(減損額控除前)	4,852	6,357	31	32
融資の減損損失	(761)	(1,321)	74	64
その他減損損失	(57)	(469)	nm	nm
営業利益(関連会社)	1	1		
税引き前利益	4,035	4,568	13	16
株主割当増資		233		
税引き前利益(増資分を含む)		4,801		
株主利益	2,813	3,298	17	

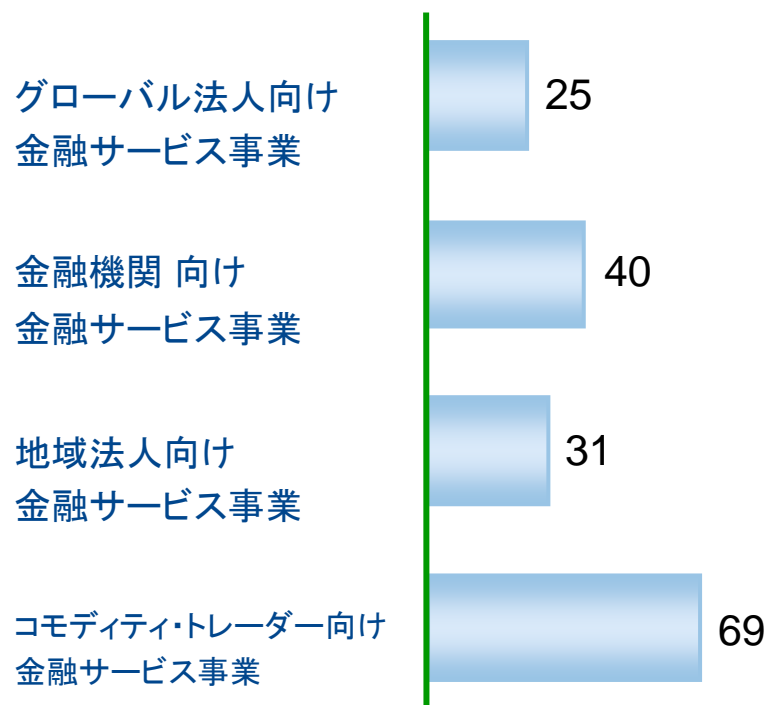
*アメリカン・エクスプレス銀行の買収部分を除く

	2007年度 通年	2008年度 上半期	2008年度 下半期
預金残高総額 (単位:10億米ドル)	211.2	251.2	274.6
預貸率 (%)*	86	84	75
負債比率 (%)	23.9	22.8	23.1
総資産 (単位:10億米ドル)	329.9	396.7	435.1

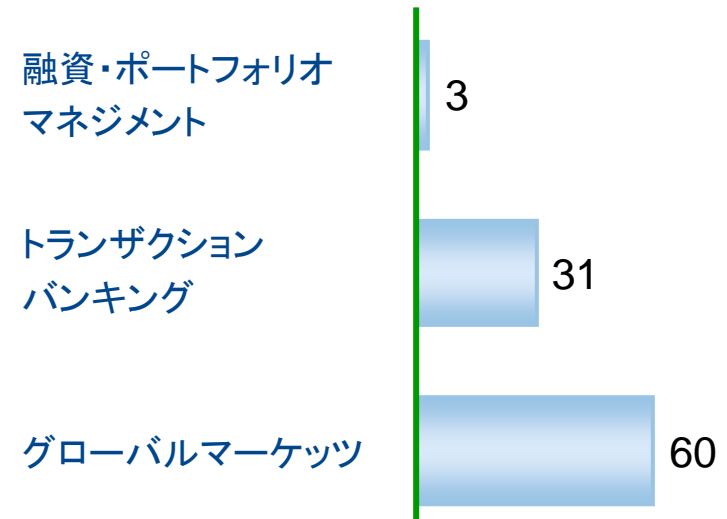
*顧客預金残高に対する顧客向け融資額の比率



セグメント別顧客収益成長率(%)



商品別収益成長率(%)





*CASA - 当座・普通預金

(単位:10億米ドル)

	2007年度	2008年度	前年比 (%)
法人顧客向け融資	75.3	98.5	31
個人顧客向け融資	82.3	80.7	(2)
デリバティブ商品	26.2	69.7	166
銀行向け融資	35.4	46.6	32
保有資産(公正価格)	20.3	11.1	(45)
投資証券	55.3	69.3	25
現金(各国中央銀行への預け金)	10.2	24.2	137
その他	24.9	35.0	41
総資産	329.9	435.1	32
資産別:			
ABS*	5.5	3.8	(31)
商業不動産**	4.3	6.4	49
レバレッジ融資	3.6	2.2	(39)
資産(Level 3)	1.5	2.3	53

*B/Sに記載の帳簿価格

**融資比率(借入額/不動産価格)47%

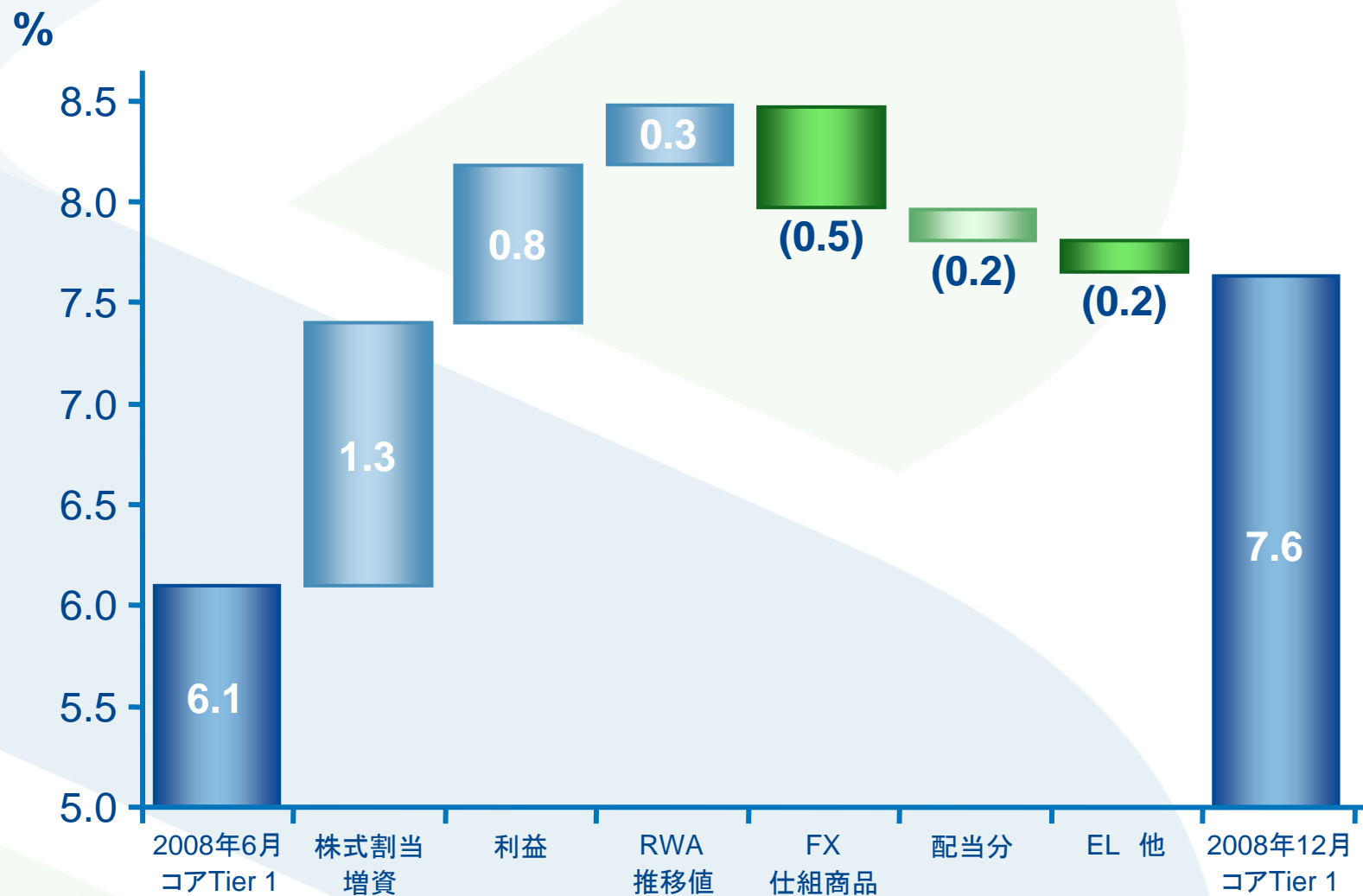
ABS(資産担保証券)へのエクスポージャー

(単位:百万米ドル)	2007年度 (名目ベース)	2008年度 (名目ベース)	2008年度 帳簿価格	第3四半期 時価**	第4四半期 時価**
RMBS					
US Sub-prime	0	0	0		
US Alt A	96	84	57	57	42
US Prime	2	2	1	46	17
UK その他	1,825	1,024	969	94	84
CDO					
ABS	291	208	32	19	14
その他 CDO	418	379	306	73	59
CMBS					
US CMBS	159	147	129	77	63
その他 CMBS	980	671	525	86	69
その他 ABS	2,085	1,935	1,740	87	80
総額	5,856	4,450	3,759	83	73
AFS引当金計上額	83	309	-		
損益計上額	282*	164	-		


*Whistlejacket保有の資本手形交換の際に生じた損失額1億1,600万米ドルを含む

**米通貨:セント

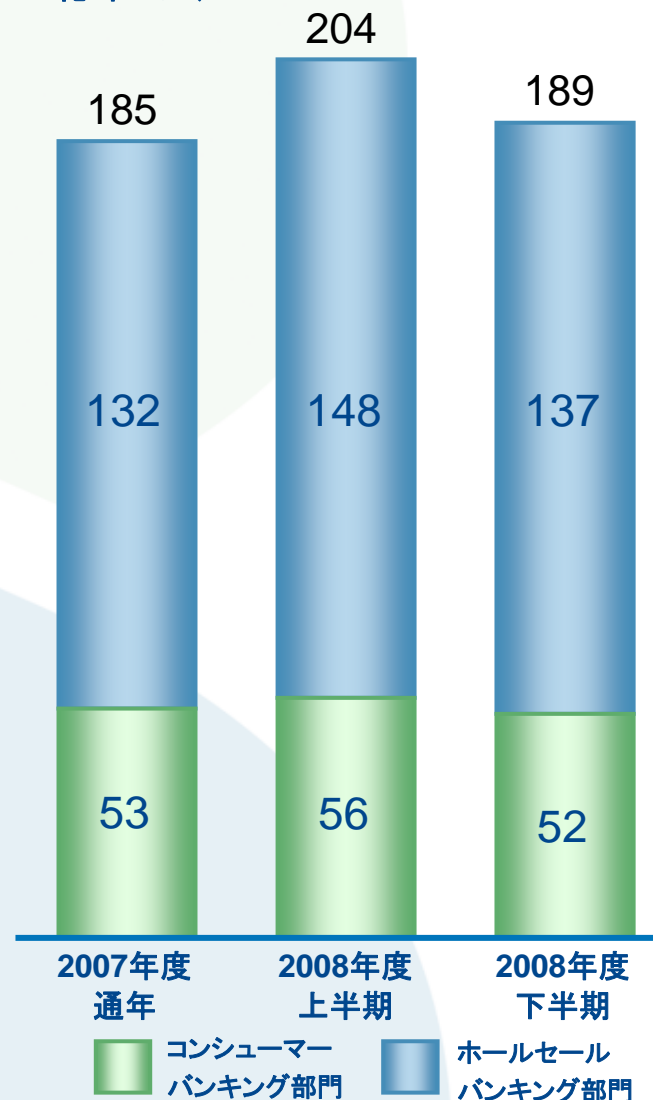
- グローバル経済の見通しは不透明
- 堅調な成長モメンタム
- 高い流動性と潤沢な資本



(単位:10億米ドル)

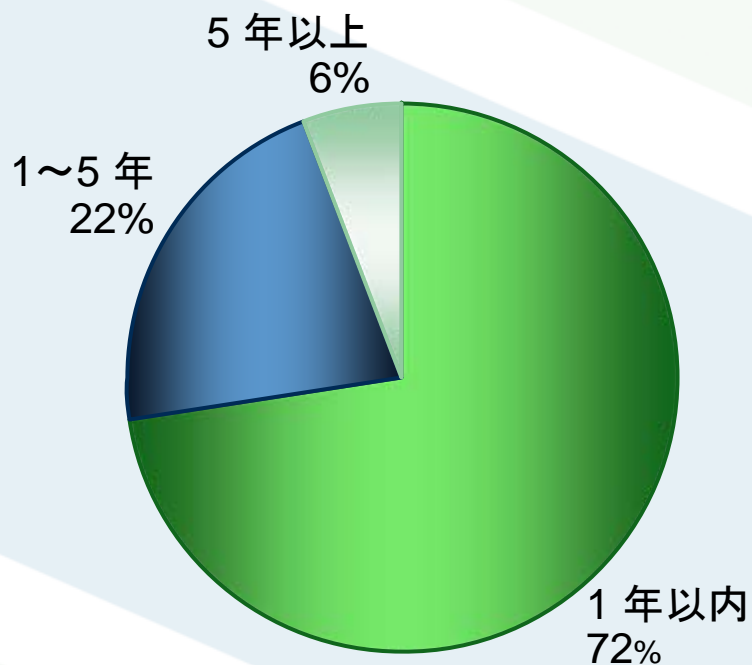


(単位:10億米ドル)



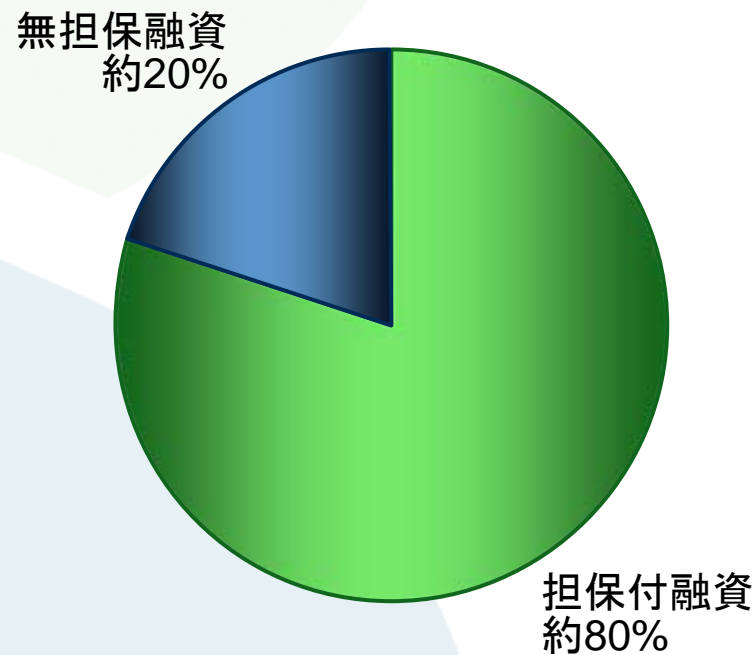
ホールセールバンキング部門

返済期間別状況



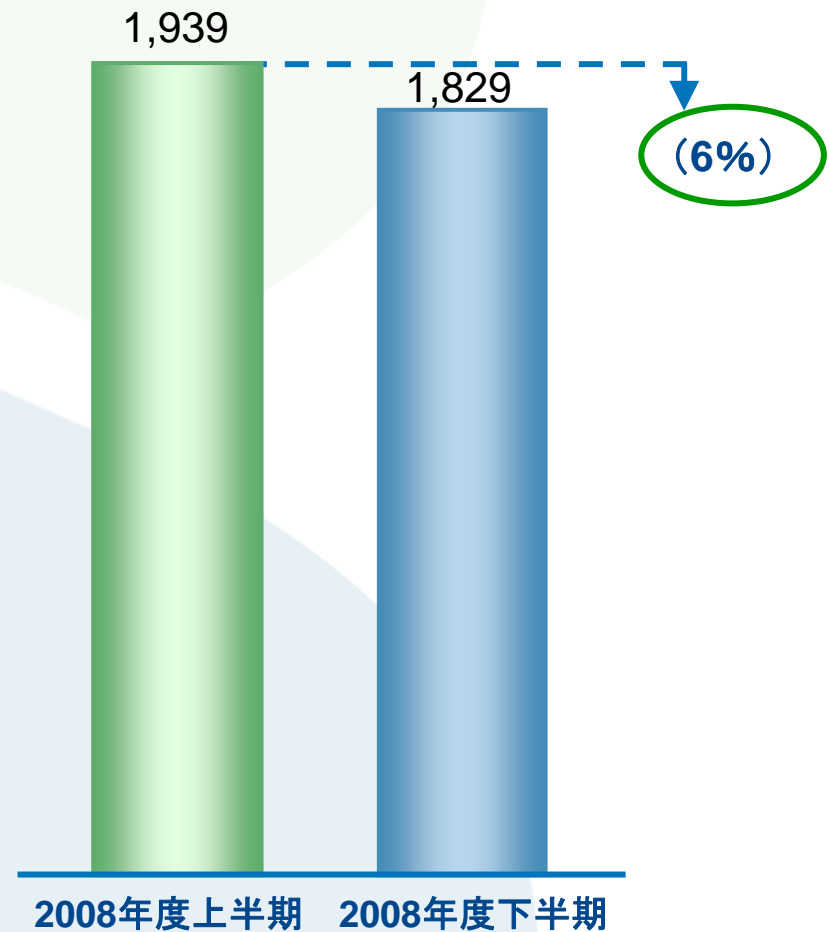

コンシューマーバンキング部門

担保状況



コンシューマーバンキング部門
(単位:百万米ドル)

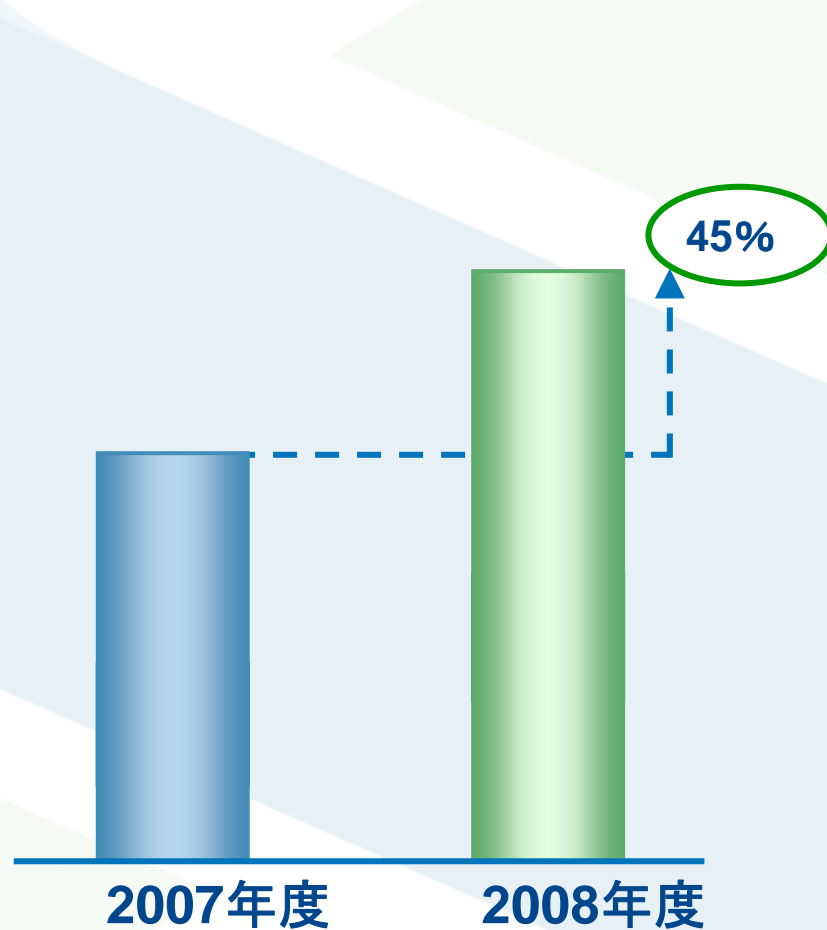
ホールセールバンキング部門
(単位:百万米ドル)



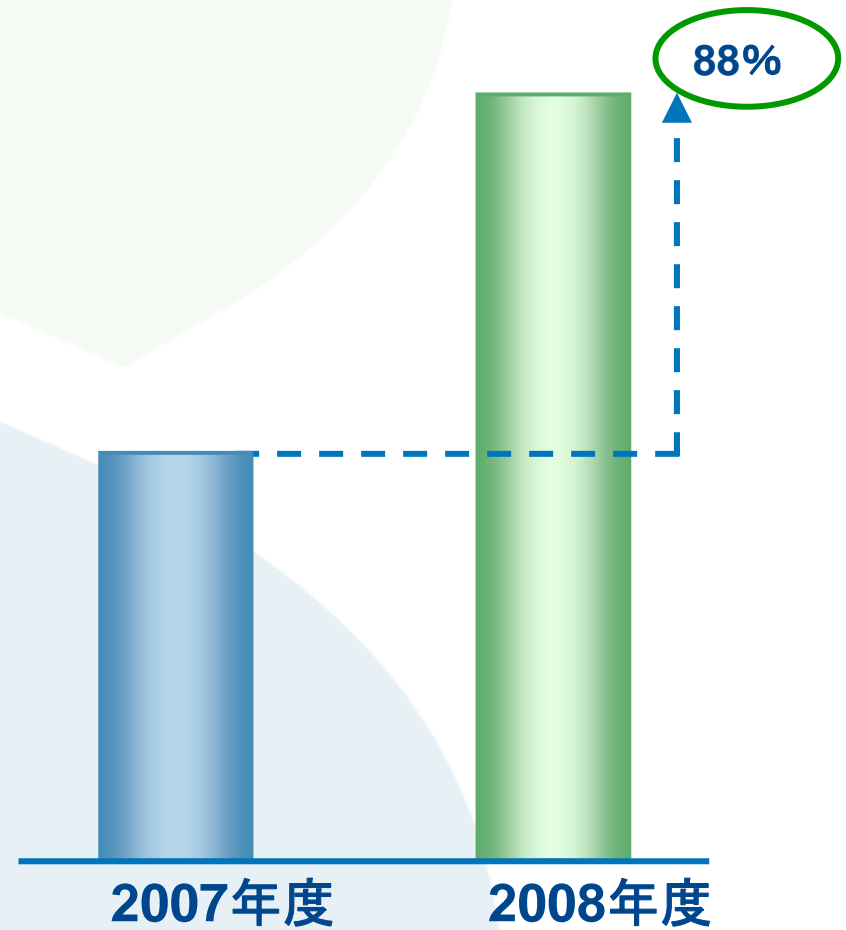
GDP (%)	2007年度	2008年度*	2009年度*	2010年度*
中国	11.9	9.0	6.8	8.0
インド**	9.0	6.3	5.0	6.8
韓国	5.0	2.5	(2.5)	2.6
香港	6.4	2.5	(1.8)	4.0
シンガポール	7.8	1.1	(3.9)	3.0
マレーシア	6.3	4.8	(0.8)	2.8
インドネシア	6.3	6.1	4.0	5.5
ベトナム	8.5	6.2	4.2	5.5
台湾	5.7	0.1	(1.5)	3.2
タイ	4.8	3.1	0.5	1.9
ナイジェリア	6.5	5.4	4.2	5.9
UAE	5.2	4.8	0.5	3.0
米国	2.0	1.1	(3.4)	1.0
英国	3.0	0.7	(2.9)	0.6
ユーロ圏	2.7	0.7	(2.6)	0.8
日本	2.4	(0.7)	(3.2)	1.0

注記: *スタンダードチャータード銀行による予想値 **当該財政年度については、4月を年度開始とする

優良顧客上位50社からの収益



年間1千万米ドル超の収益をもたらす顧客数



- グローバル経済の見通しは不透明
- 堅調な成長モメンタム
- 高い流動性と潤沢な資本

